

A.J. PROJETOS E CONSTRUÇÕES LTDA - EPP

Endereço: Rua Dom Romualdo Coelho - Pass. Maria dos Anjos - Vila Santana, Casa 21
Telefax: 3223-1973 - CEP: 66055-360 - E-mail: aj.pro@hotmail.com - Belém - Pará
CNPJ: 63.889.026/0001-52 - Insc. Munic. 116.397-6 - Insc. Est. 15.170.530-5

NIRE: 15200508612




Ilmo(a). Sr(a).

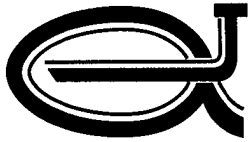
PRESIDENTE DA COMISSÃO PERMANENTE DE LICITAÇÃO DA
PREFEITURA MUNICIPAL DE MARITUBA

A.J.PROJETOS E CONSTRUÇÕES LTDA-EPP, sociedade comercial com sede nesta cidade, devidamente inscrita no CNPJ/MF nº 63.889.026/0001-52, neste ato representada por seu titular AUGUSTO CARLOS CORDÉRO MOREIRA, brasileiro, casado, arquiteto, residente e domiciliado na cidade de Belém/PA, portador da carteira de identidade nº A1974-7 CAU/BR e do CPF/MF nº 029.001.732-72, vem perante V.Sa. discordar do resultado desta comissão que inabilitou nossa empresa no certame de Concorrência nº 6/20162311-01-C/PMM/SEMED, pelos motivos abaixo expostos:

- 1-Conforme esta Comissão, nossa empresa foi inabilitada devido que o acervo técnico apresentado no **original** não condiz com a averbado no CAU. Para nossa surpresa, estivemos no CAU para elucidar tal problema e, foi constatado que o CAU registrou somente a primeira e a última folha do atestado, (cópia em anexo), o CAU já esta tomando as providências para corrigir tal falha, caso esta comissão esteja duvidando da execução da obra terei o maior prazer em enviar-lhes o contrato da mesma;
- 2-O atestado referido acima não contempla a Edital , foi mandado somente para demonstrar que nossa empresa já tinha executado uma obra semelhante ao objeto da concorrência, com a diferença que a obra por nós executada tinha como estrutura do telhado madeira e o solicitado no presente edital é que seja metálica;
- b-O atestado que contempla o edital é o nº 0686/COP/2011, o qual parece, não foi analisado por esta douta comissão. O edital solicita que seja apresentado em um só atestado os seguintes serviços: **fundações e superestrutura em concreto armado, execução de piso em cerâmica e korodur, telhado em estrutura metálica** (cópia em anexo);

Prefeitura Municipal de Marituba
Protocolo Geral
RECEBIDO
Em 08/10/17
As 09:00 Horas
Destinatário [Assinatura]
Funcionario [Assinatura]
Nº de Protocolo 1917





A.J. PROJETOS E CONSTRUÇÕES LTDA - EPP

Endereço: Rua Dom Romualdo Coelho - Pass. Maria dos Anjos - Vila Santana, Casa 21
Telefax: 3223-1973 - CEP: 66055-360 - E-mail: aj.pro@hotmail.com - Belém - Pará
CNPJ: 63.889.026/0001-52 - Insc. Munic. 116.397-6 - Insc. Est. 15.170.530-5

NIRE: 15200508612

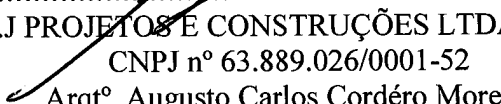
c-Como é do conhecimento desta Comissão o CAU só foi criado em dezembro de 2010, portanto antes de sua criação nós erámos vinculados ao CREA.



Face o exposto acima, e sabedores do alto tino de justiça e transparência desta Comissão, vimos requerer a V.Sa., os bons officios no sentido de rever, o resultado da análise e, habilitar nossa empresa, para continuar participando do certame, com isto saindo como maiores ganhadores os contribuintes e a Prefeitura municipal de Marituba..

N.TERMOS,
P.DEFERIMENTO

Belém (PA), 09 de janeiro de 2017


.....
A.J PROJETOS E CONSTRUÇÕES LTDA – EPP
CNPJ nº 63.889.026/0001-52
Arqtº. Augusto Carlos Cordéro Moreira
CPF nº 029.001.732-72 RG nº A1974-7 CAU/BR



Prefeitura Municipal de Ananindeua.


SECRETARIA MUNICIPAL DE EDUCAÇÃO
DIVISÃO DE REDE FÍSICA.

ATESTADO

Atestamos que a empresa A.L.PROJETOS E CONSTRUÇÕES LTDA., CNPJ 63.889.026/0001-52, construiu a contento e dentro do prazo contratual para a SECRETARIA MUNICIPAL DE EDUCAÇÃO de Ananindeua, CNPJ 07.437.798/0001-31, Contrato nº 024/2011-SEMED, seguindo rigorosamente as Normas Técnicas, a Unidade de Educação Infantil (PRÓINFÂNCIA), no Conjunto Júlia Seffler, objeto da Concorrência Pública nº 2011.004.PMA.SEMED, sendo seu responsável técnico o Arq. Augusto Carlos Cordeiro Moreira, C1 2832 D-CREATA, o qual é regido pelo Art.30 do Decreto Federal 23569/33. Início dos serviços: 01/12/2011. Término dos serviços: 23/11/2012.

ITEM	DESCRIÇÃO	UNID	QUANTIDADE
A SERVIÇOS PRELIMINARES			
1	CANTEIRO DE OBRAS	m2	73,41
1.1	Barracão p/ escritório de obra		
1.2	Placa de obra em chapa zincada conf modelo do Governo Federal	m2	9,00
1.3	Locação da obra	m2	1.811,92
1.4	Tapume em chapa de madeira e 10 mm	m2	600,00
B FUNDAÇÕES E ESTRUTURA			
FUNDAÇÕES			
1	FUNDAÇÕES -SAPATAS	m3	54,00
1.1	Concreto	kg	760,00
1.2	Aço	m3	188,00
1.3	Escavação	m3	6,00
1.4	Lasto em concreto ciclópico		
2	FUNDAÇÃO CANTEIRO D'ÁGUA-ESTACA	m3	29,16
2.1	Concreto	kg	296,00
2.2	Aço	m3	88,00
2.3	Escavação		
C ESTRUTURAS EM CONCRETO			
CONCRETO ARMADO			
1	PLAQUES	m2	631,70
1.1	Formas	kg	3917,10
1.2	Armadura	m3	64,00
1.3	Concreto 25 MPa		
2	VIGAS	m2	1.804,20
2.1	Formas	kg	6.098,63
2.2	Armadura	m3	112,67
2.3	Concreto 25 MPa		
3	Lajes	m2	1.036,00
3.1	Lajes pré-fab. form. montag e escoramento	kg	3.473,00
3.2	Armadura complementar	m3	47,90
3.3	Concreto 25 MPa		
4	CAIXAS D'ÁGUA	m2	370,90
4.1	Formas	kg	6.724,20
4.2	Armadura	m3	35,90
4.3	Concreto 25 MPa		
D ARQUITETURA E ELEMENTOS DE URBANISMO			
ARQUITETURA			
1	PARQUES E DIVISÓRIAS		
1.1	ALVENARIA DE BLOCO CERÂMICO		

Rodovia BR 316, Rua Magalhães Barata, Bairro: Guanabara nº. 26 - Ananindeua - Pará.
Tel. (091) 3321 - 3141.
Divisão de Rede Física - DAF.





Prefeitura Municipal de Ananindeua.

SECRETARIA MUNICIPAL DE EDUCAÇÃO. DIVISÃO DE REDE FÍSICA.

1	Bancadas e balcões em granito cinza andorinha	m2	42,60
2	Lavatórios em granito cinza andorinha	m2	19,50
3	Armários e escaninhos em granito cinza andorinha (A-01 ao A-09)	m2	53,00
4	Prateleiras em granito cinza andorinha	m2	35,70
5	Rodamão em granito h=10cm cinza andorinha	m	65,80
6	Acabamento de bordas em bancadas e balcões de cinza andorinha	m	99,50
7	Acabamento de armários e escaninhos de cinza andorinha	m	130,80
8	Acabamento de prateleiras de cinza andorinha	m	90,40
9	Acabamento de lavatórios cinza andorinha	m	19,20
10	Barra de proteção c=300cm h=45cm	un	2,00
11	Guarda-corpo metálico castelo d'água h=120cm	m	10,00
12	Escadas metálicas do castelo d'água e proteção	m	11,79
13	Plataforma metálica de transição das escadas do castelo d'água	un	1,00
14	Bancos retráteis para PNE	cj	2,00
15	Barra 90cm para PNE	m	8,00
16	Barra 45cm para PNE	cj	2,00
17	Bancos de concreto da administração	m	2,85
18	Painéis de concreto do patio	m	9,20
19	Mastros para bandeira	un	3,00
20	Quadro negro	un	2,00
21	Alcoba de acesso à ex. D'água	un	1,00
IV	SERVICIOS FINAIS		
1	Limpeza final da obra	m2	1.811,92
V	MOVIMENTO DE TERRA		
1	Aterro com material fora da obra, incl. aploamento	m3	2.560,00
2	Beta fora manual com DMT = 200m	m3	500,00
X	DIVERSOS		
1	Fossa em concreto armado cap=30 pessoas	un	1,00
2	Sandeiro em alvenaria c/ lampa de conc. Cap=30 pessoas	un	1,00
3	Poço tubular d=6" prof=30m	un	1,00
4	Bomba submersa de 1/2 cv	un	1,00
5	Concreto galvanizada inox 304 para muro	m	600,00
TOTAL DA MEDIÇÃO			



Certidão nº 86187/2013

11/04/2013, 16:12

Chave de Impressão: 32D0C94810A4E25Z723C

O atestado neste ato registrado foi emitido em 11/04/2013, e contém 5 folhas

Este documento encontra-se registrado no Conselho de Arquitetura e Urbanismo, vinculado a Certidão de Acervo Técnico Com Atestado nº 86187, emitida em 11/04/2013



Deferido
Falcão

A. J. M. GUEDES E. C. ...
A. J. M. GUEDES E. C. ...

BR 316, Rua Magalhães Barata, Bairro: Guanabara nº. 26 - Ananindeua - Para.
Tel. (091) 3321 - 3141
Divisão de Rede Física - DAF.





SERVIÇO PÚBLICO FEDERAL
CONSELHO REGIONAL DE ENGENHARIA, ARQUITETURA E AGRONOMIA
ESTADO DO PARÁ



CERTIDÃO DE ACERVO TÉCNICO N.º 0686/COP/2011
ACERVO TÉCNICO PROFISSIONAL

CAT COM REGISTRO DE ATESTADO – OBRA CONCLUÍDA

NOME DO RESP. TÍC.P/SERVIÇO	: AUGUSTO CARLOS CORDERO MOREIRA	
TITULO PROFISSIONAL	: ARQUITETO *****	
N.º REG. E/OU VISTO CREA-PA	: 2832D PA	Expedido em: 14/01/1977
ATRIBUIÇÃO	: ART. 30 DO DECRETO FEDERAL 23569/33 *****	
NOME DA EMPRESA	: A.P.J. PROJETOS E CONSTRUÇÕES LTDA *****	
N.º REG. E/OU VISTO CREA/PA	: 3367EM PA	Expedido em: 02/03/1993
NOME DO CONTRATANTE	: CONSELHO REGIONAL DE MEDICINA DO ESTADO DO PARÁ *****	
LOCALIZAÇÃO DOS SERVIÇOS	: AV. GENERAL SSSIMO DECODORO, Nº 223. - BELEM - PA *****	

❖ Certificamos, em cumprimento ao disposto na Resolução nº 1025 de 30 de outubro de 2009, do CONFEA, que as atividades foram registradas no CREA-PA através da ART nº 109337 de 25/02/2002. *****

❖ Certificamos, finalmente, que se encontra vinculado a presente Certidão de Acervo Técnico – CAT, conforme carimbo de segurança, devidamente assinado por representante do CREA/PA, o Atestado, expedido pelo contratante da obra/serviço, a quem cabe a responsabilidade pela veracidade e exatidão das informações nele constantes. *****

❖ EXCETO O ITEM: 15.0 – INSTALAÇÃO ELÉTRICA E SEUS SUBITENS; 20.0 – INSTALAÇÃO TELEFÔNICA E SEUS SUBITENS; 21.0 – INSTALAÇÃO EOLICA E SEUS SUBITENS. *****

CERTIFICAMOS AINDA QUE O ATESTADO DO PROFISSIONAL EM EPIGRAFE CONFERE COM A DOCUMENTAÇÃO COMPROBATORIA PROTOCOLADA SOB O Nº 9677/2011 DE 09/06/2011 E ARQUIVADA NESTE REGIONAL.

Belém, 12 de julho de 2011.

Deysa Lucilene Mota de Oliveira
Gerente de Registro e Cadastro ART/SDO
Portaria nº 124/2008

VISTO:

Marcio Roberto Barata dos Santos
Eng. AEC. MARCIO ROBERTO BARATA DOS SANTOS
Analista Técnico

(005)

A CAT à qual o atestado está vinculado é o documento que comprova o registro do atestado no Crea.

A CAT à qual o atestado está vinculado constituirá prova da capacidade técnico-profissional da pessoa jurídica somente se o responsável técnico indicado estiver ou venha a ser integrado ao seu quadro técnico por meio da **Certidão de Registro e Quitação** entregue no momento da habilitação ou da entrega das propostas.

A CAT é válida em todo território Nacional.

A CAT perderá a validade no caso de modificações dos dados técnicos quantitativos e qualitativos nela contidos, bem como de alteração da situação do registro da ART.

A falsificação deste documento constitui crime previsto no Código Penal Brasileiro, sujeitando o autor à respectiva ação penal.

Conselho Regional de Engenharia, Arquitetura e Agronomia do Pará
Tv. Dr. Moraes, 194, Nazaré, CEP: 66035-080, Belém-PA
Fone: (91) 4006-5500 / Fax: (91) 4006-5531






Conselho Regional de Medicina do Estado do Pará

ATESTADO

Atesto para os devidos fins, que a empresa **A. J. PROJETOS E CONSTRUÇÕES LTDA** executou a contento e dentro do prazo contratual, para o **CONSELHO REGIONAL DE MEDICINA DO ESTADO DO PARÁ**, os serviços de construção da nova sede, sito à Av. Generalíssimo Deodoro, nº223, em Belém (PA), objeto da Tomada de Preços nº001/2001. Os serviços apresentam as principais características:

1.0 SERVIÇOS GERAIS

- | | |
|-------------------------------------|---------------------|
| 1.1 – Início dos Serviços | 18/02/2002 |
| 1.2 – Término dos Serviços | 28/03/2003 |
| 1.3 – Área construída | 2.082m ² |
| 1.4- Furo de Sondagem | 3 un |
| 1.5 – Demolição de prédio existente | 1.400m ² |
| 1.6 – Retirada de entulho | 880m ³ |



2.0 MOVIMENTO DE TERRA


- | | |
|-----------------|----------------------|
| 2.1 – Escavação | 309,10m ³ |
| 2.2 – Reaterro | 84,84m ³ |
| 2.3 – Aterro | 815 m ³ |

3.0 FUNDAÇÃO

- | | |
|---------------------------------------|--------------------|
| 3.1 – Concreto FCK – 20 MPA (tubulão) | 458 m ³ |
| 3.2 – Ferro CA-50 e CA-60 | 3.830 Kg |

4.0 ESTRUTURA

- | | |
|------------------------------------|-------------------------|
| 4.1 – Concreto FCK – 20 MPA | 625,80m ³ |
| 4.2 – Ferro CA-50 e CA-60 | 8.798,32 Kg |
| 4.3 – Forma de madeira | 4.180,16 m ² |
| 4.4 – Desforma | 4.180,16 m ² |
| 4.5 – Laje pré-fabricada treliçada | 880 m ² |
| 4.6 – Treliça metálica (30.800 Kg) | 880 m ² |





Conselho Regional de Medicina do Estado do Pará

5.0 PAVIMENTAÇÃO


5.1 – Camada impermeabilizadora	1.841,11 m ²
5.2 – Camada niveladora	2.080 m ²
5.3 – Lajota PEI 4 (20x20cm)	300,36 m ²
5.4 – Lajota porcelanato (40x40cm)	930,43 m ²
5.5 – Kortodur semipolido	679,57m ²
5.6 – Carpete 10mm	470,76m ²
5.7 – Pedra portuguesa	879,45 m ²
5.8 – Granito	58 m ²

6.0 PAREDES E PAINÉIS

6.1 – Alvenaria cerâmica 0,15 m	3.860,28 m ²
6.2 – Divisória remomível DIVILUX	244,82 m ²
6.3 – Divisória em granito e=3cm	81,32 m ²

7.0 REVESTIMENTO

7.1 – Chapisco	5.412,62 m ²
7.2 – Emboço	675,03 m ²
7.3 – Cerâmico 10x10cm	570,12 m ²
7.4 – Pastilhas de vidro	218,24 m ²
7.5 – Alukobond	56,80 m ²
7.6 – Vidro duplo temperado	46,80 m ²



8.0 FORRO

8.1 – Colméia PVC	72,38 m ²
8.2 – Colméia em concreto	115,80 m ²
8.3 – Gesso Liso	827,08 m ²
8.4 – Lambril PVC	430,90 m ²
8.5 – Estrutura metálica para forro gesso (9.924,96 Kg)	827,08 m ²


9.0 ESQUADRIAS

9.1 - Alumínio anodizado bronze	370,80 m ²
9.2 – Madeira de lei	113 m ²
9.3 – Ferro	88,30 m ²





Conselho Regional de Medicina do Estado do Pará



10.0 VIDROS

10.1 – Liso temperado 6mm	370,80 m ²
10.2 – Pele de vidro 10mm, verde c/estrutura	78,41 m ²

11.0 COBERTURA

11.1 – Estrutura metálica (28.280 Kg)	1.230 m ²
11.2 – Telha Fibrocimento 6mm	1.080 m ²
11.3 – Cobertura zenital de vidro aramado	46 m ²
11.4 – Telha translúcida poliuretano 3mm	104 m ²
11.5 – Rufo em concreto - L=30cm	37,94 m ²

12.0 PINTURA

12.1 – Acrílica com massa	5.417,11 m ²
12.2 – Verniz poliuretano	180,18 m ²
12.3 – Pintura decorativa texturizada	380,20 m ²
12.4 – Anti ferruginosa	176 m ²
12.5 – Esmalte sintético	176 m ²

13.0 DIVERSOS



13.1 – Ferragem sanitária p/deficiente	2 cj.
13.2 – Bancada de granito	19,68 m ²
13.3 – Guarda corpo alumínio c/vidro temperado 6mm	30,01 m ²
13.4 – Porta pantográfica	4,80 m ²
13.5 – Pannel deslizante madeira e fórmica	7,59 m ²
13.6 – Letras e aço escovado	83 un
13.7 – Plataforma para deficiente	01 un
13.8 – Cimalha em gesso	320 m
13.9 – Concreto celular	40 m ³

14.0 IMPERMEABILIZAÇÃO

14.1 – Com manta de borracha (reservatórios)	110 m ²
14.2 – Pintura betuminosa (calhas, rufo e lajes)	230,50 m ²

15.0 INSTALAÇÃO ELÉTRICA

15.1 – Eletroduto PVC de ½ “ a 4”	4.260 m
15.2 – Cx.de ferro octogonal 4x4”, fundo móvel	367 un
15.3 – Cx. de ferro retangular 4x2”	220 un
15.4 – Cx. de ferro retangular 4x4”	38 un






Conselho Regional de Medicina do Estado do Pará



15.5 – Cx..100x50mm, p/tomada de piso	48 un
15.6 – Cabo isolado 750 V, de 2,5 a 50mm2	9.100 m
15.7 – Tomada especial tripolar p/ar split	18 un
15.8 – Tomada p/piso	48 un
15.9 – Tomada polarizada 2P+T, p/micro	28 un
15.10 – CD c/barramento p/40 disjuntores	05 un
15.11 – Luminária 2x32W, fluorescente c/reator eletrônico, completa	181 un
15.12 – Luminária 2x16W, fluorescente c/reator eletrônico, completa	30 un
15.13 – Projetores p/áreas externas, c/lâmpadas a vapor, de mercúrio 500 W	16 un
15.14 – Número de pontos instalados	583 pt.


16.0 INSTALAÇÃO HIDRÁULICA

16.1 – Tubo PVC classe 15, de 20 a 40mm	466 m
16.2 – Registro de pressão, de metal, c/canopla de 1/2 a 3/4”	05 un
16.3 – Registro de gaveta de metal, c/canopla 3/4”	09 un
16.4 – Ralo hemisférico tipo abacaxi 100mm	01 un
16.5 – Tubo de ferro galvanizado de 1 a 1 1/4”	36 m
16.5 – Registro bruto de gaveta de 1 a 1 1/4”	15 un
16.6 – Torneira bóia PVC de 3/4”	02 un
16.7 – Torneira bóia de metal de 1 1/4”	02 un
16.8 – Bomba centrífuga de 1/2 HP	02 un
16.9 – Engate flexível de 1/2”	22 un
16.10 – Reservatório elevado em concreto armado	80 m3
16.11 – Reservatório inferior em concreto armado	160 m3
16.12 – Número de pontos instalados	146 pts.



17.0 INSTALAÇÃO DE ESGOTO

17.1 – Cx.de passagem/gordura 40x40cm	18 un
17.2 – Cx.de inspeção 60x60cm	09 un
17.3 – Tubo PVC 40 a 75mm	426 m
17.4 – Tubo PVC 100mm	385 m
17.5 – Tubo PVC 150mm	150 m
17.6 – Cx.sifonada 150x150mm	16 un
17.7 – Número de pontos instalados	106 pts.





Conselho Regional de Medicina do Estado do Pará



18.0 INSTALAÇÃO DE ÁGUAS PLUVIAIS

18.1 – Tubo PVC 100mm	320 m
18.2 – Tubo PVC 150mm	280 m
18.3 – Cx.de areia 80x80cm	18 un
18.4 – Número de pontos instalados	106 pts.

19.0 LOUÇAS E METAIS

19.1 – Lavatório de coluna	02 un
19.2 – Lavatório de embutir	09 un
19.3 – Vaso sanitário c/caixa acoplada	11 un
19.4 – Mictório de louça	02 un
19.5 – Ducha higiênica	11 un
19.6 – Torneira semi automática p/lavatório	11 un
19.7 – Descarga semi automática p/mictório	02 un
19.8 – Válvula de metal cromado	16 un
19.9 – Sifão em metal cromado	16 un
19.10 – Cuba em aço inox	03 un




20.0 INSTALAÇÃO TELEFÔNICA

20.1 – Central telefônica p/08 linhas e 40 ramais	01 un
20.2 – Eletroduto PVC 3/4 a 3”	475 m
20.3 – Cx.metálica em ferro 4x4”	40 un
20.4 – Cx.de distribuição 40x40x12cm	04 un
20.5 – Cx.de distribuição 40x60x12cm	01 un
20.6 – Cabo telefônico CCI-1P	900 m
20.7 – Cabo telefônico CI-50-20	200m
20.8 – Cabo telefônico CI-50-10	100 m
20.9 – Bloco terminal armário 10P	17 un
20.10 – Tomada telefônica padrão	40 un
20.11 – Números de pontos instalados	40 pt.

21.0 INSTALAÇÃO LÓGICA

21.1 – Cabo lógico UTP par trançado CAT5E-4 pares	1.500 m
21.2 – Eletroduto PVC de 3/4 a 1”	720 m
21.3 – Cx.de ferro 20x20x12cm	05 un
21.4 – Tomada RJ-45, fêmea, CAT5E	33 un





Conselho Regional de Medicina do Estado do Pará

21.5 – Conector RJ-45, macho, CAT5E	66 un
21.6 – PATCH CORD 1,5m	33 un
21.7 – PATCH CABLE	33 un
21.8 – Número de pontos instalados	33 un



22.0 INSTALAÇÃO CONTRA INCENDIO

22.1 - Tubo de ferro galvanizado 2 1/2"	308 m
22.2 – Válvula de retenção vertical f.galv.2 1/2"	02 un
22.3 – Registro globo angular f.galv.2 1/2"	05 un
22.4 – Cx.metálica de incêndio 45x75x17cm	04 un
22.5 – Adaptador 63mm, R5F, engate rápido 38mm	04 un
22.6 – Mangueira de nylon, d=1 1/2", c=15m, c/ união de engate rápido	04 un
22.7 – Esguicho cônico, tipo angulheta 2 1/2", junta de engate rápido, requinte 1"	04 un
22.8 – Hidrante de coluna industrial 01 saída	01 un
22.9 – Extintor CO2- 6Kg	10 un
22.10 – Lâmpada de emergência alimentada por acumulador central	15 un
22.11 – Bomba centrífuga 3 HP	02 un
22.12 – Número de pontos instalados	05un



23.0 COMUNICAÇÃO VISUAL

23.1 – Sinalização (placas)	38 un
23.2 – Painel indicativo	03 un

As obras foram executadas de acordo com a boa técnica, representada por seu perfeito acabamento, em obediência as Normas Técnicas vigentes.

Os responsáveis técnicos pelos serviços foram os Arquitetos: AUGUSTO CARLOS CORDÉRO MOREIRA (2832-D-CREA/PA) e MARIA DE FÁTIMA ARNAUD MOREIRA (2959-D-CREA/PA).



Belém (PA), 27 de agosto de 2003

Dr. José Augusto Cordero da Silva

Dr. José Augusto Cordero da Silva
Responsável

CONSELHO REGIONAL DE ENGENHARIA, ARQUITETURA E AGRONOMIA
ESTADO DO PARÁ

ESTE ATESTADO ENCONTRA-SE REGISTRADO NO CREA-PA, CONFORME A. R. T. Nº 109341 DE 03/09/03, FAZENDO PARTE INTEGRANTE E INSEPARÁVEL DA C. A. T. Nº 0700, EXPEDIDA EM 18/09/03

Belém (PA), 27 de agosto de 2003. Rua Teodoro, 241 - CEP: 66050-160 - Belém-Pará - Fone/Fax: (91) 241-9708 / 222-9280

Amilson L. Martins da Silva
crepa@supridados.com.br



CREA - PA

CONSELHO REGIONAL DE ENGENHARIA, ARQUITETURA E AGRONOMIA DO ESTADO DO PARÁ
 Sede: Trav. Dr. Moraes, 194 - Bairro Nazaré - Belém - Pará - CEP 66035-080
 Telefones: (91) 212-9011 - 222-7490 - Fax: (91) 223-1935
 ART - ANOTAÇÃO DE RESPONSABILIDADE TÉCNICA
 LEI FEDERAL Nº 6.496 DE 07/12/72

01 ART 109337
 02 MICROFILMAGEM
 03 DIGITAÇÃO

CREA - PA

1ª VIA - CREA-PA / 2ª VIA - PROFISSIONAL / 3ª VIA - OBRA/SERVIÇO / 4ª VIA - CREA-PA (INSPEKTORIA)

CONTRATADO

04 NOME COMPLETO **AUGUSTO CARLOS CORDÉRO MOREIRA** 05 TÍTULO PROFISSIONAL **ARQUITETO**

06 TELEFONE P/ CONTATO **223-19-73** 07 CARTEIRA/VISTO CREA-PA **2 8 3 2 D P A** 08 C.P.F. **0 2 8 0 0 1 7 3 2 7 4**

09 NOME COMPLETO **A.J.PROJETOS E CONSTRUÇÕES LTDA**

10 REGISTRO/VISTO CREA-PA **P A 3 3 6 7 F** 11 C.G.C. **6 3 8 8 9 0 2 6 0 0 0 1 5 2** 12 TELEFONE P/ CONTATO **223-19-73**

CLASSIF.

13 TIPO DE ART **1** 1 - NORMAL
 2 - CO-RESPONSABILIDADE
 3 - OUTROS

14 CLASSIFICAÇÃO DE ART **4** 1 - SUBSTITUIÇÃO
 2 - INCLUSÃO
 3 - ALTERAÇÃO
 4 - COMPLEMENTAÇÃO
 5 - RECEITUÁRIO AGRONÔMICO
 6 - CARGO OU FUNÇÃO
 7 - OUTROS

15 ÁREA DE ATUAÇÃO **70** 17 VINCULADA A(S) ART(S)

16 SUBEMPREGADA SIM NÃO

CONTRATANTE 18 NOME COMPLETO **CONSELHO REGIONAL DE MEDICINA DO ESTADO DO PARÁ** 19 TELEFONE P/ CONTATO **241-97-08**

PROPRIETÁRIO 20 NOME COMPLETO **CONSELHO REGIONAL DE MEDICINA DO ESTADO DO PARÁ** 21 TELEFONE P/ CONTATO **241.97.08**

22 ENDEREÇO DO OBJETO DO CONTRATO (INCLUINDO BAIRRO E MUNICÍPIO)
AVENIDA GENERALÍSSIMO DEODORO Nº 223

23 NATUREZA	24 UN.	25 QUANTIFICAÇÃO	26 ATIVIDADE TÉCNICA	23 NATUREZA	24 UN.	25 QUANTIFICAÇÃO	26 ATIVIDADE TÉCNICA
A 1 0 0 7 1 5		2.082,22m	2 3	A 1 3 2 5 2 7		91 PT	2 3
A 1 2 0 1 1 2		226,26m	2 3				
A 1 8 0 6 2 7		06 PT	2 3				
A 2 9 0 8 2 7		312 PT	2 3				

27 VALOR DO CONTRATO/HONORÁRIOS **R\$-618,825,79** 28 DATA DO CONTRATO **10.01.2002** 29 DATA DE INÍCIO **01.03.2002**

30 RESUMO DO CONTRATO: DESCRIÇÃO DA OBRA E/OU SERVIÇO CONTRATADO, CONDIÇÕES, PRAZOS, QUANTIFICAÇÃO, CUSTO, ETC. E OUTRAS INFORMAÇÕES
Construção da Sede do Conselho Regional de Medicina do Estado do Pará



31 LOCAL/ DATA _____

PROFISSIONAL _____

CONTRATANTE *Jose Antonio Cordes*

32 VALOR A PAGAR 1990 10 00
 DATA DE VENCIMENTO 1919 20 01
 TOTAL **R\$ 315,28**

33 AUTENTICAÇÃO BANCÁRIA VIA OBRIGATORIA CREA-PA

FICHA DE CAIXA

34 INSTRUÇÕES AO BANCO RECEBEDOR
 01) AUTENTICAR TODAS AS QUATRO VIAS NOS CAMPOS 33.
 02) AUTENTICAR E DESTACAR A FICHA DE CAIXA.
 03) ENTREGAR A 2ª VIA E A 3ª VIA, PARA O CONTRATADO.
 04) ENVIAR A 1ª VIA E A 4ª VIA PARA A CENTRALIZADORA, PARA FINS DE CRÉDITO JUNTO AO CREA-PA.

35 AUTENTICAÇÃO BANCÁRIA FICHA DE CAIXA

ART Nº **109337** CREA/PA.

EC128300998 0067 25022002
 315.28K'005

2ª VIA



CREA - PA

CREA - PA

CONSELHO REGIONAL DE ENGENHARIA, ARQUITETURA E AGRONOMIA DO ESTADO DO PARÁ
Sede: Trav. Dr. Moraes, 194 - Bairro Nazaré - Belém - Pará - CEP 66035-080
Telefones: (91) 212-9011 - 222-7490 - Fax: (91) 223-1935
ART - ANOTAÇÃO DE RESPONSABILIDADE TÉCNICA
LEI FEDERAL Nº 6.496 DE 07/12/72

01 ART 109340

02 MICROFILMAGEM

03 DIGITAÇÃO

CONTRATADO

PROFISSIONAL	04 NOME COMPLETO AUGUSTO CARLOS CORDÉRO MOREIRA	05 TÍTULO PROFISSIONAL ARQUITETO
	06 TELEFONE P/ CONTATO 223-19-73	07 CARTEIRA/VISTO CREA-PA 2 8 3 2 D P A
EMPRESA	09 NOME COMPLETO A. J. PROJETOS E CONSTRUÇÕES LTDA	08 C.P.F. 0 2 8 0 0 1 7 3 2 7 2
	10 REGISTRO/VISTO CREA-PA P A 3 3 6 7 P	11 C.G.C. 5 3 8 8 9 0 2 6 0 0 0 1 5 2

CLASSIF.

13 TIPO DE ART 1 1 - NORMAL 2 - CO-RESPONSABILIDADE 3 - OUTROS	14 CLASSIFICAÇÃO DE ART 4 1 - SUBSTITUIÇÃO 2 - INCLUSÃO 3 - ALTERAÇÃO 4 - COMPLEMENTAÇÃO	15 ÁREA DE ATUAÇÃO 7 0	17 VINCULADA A(s) ART 109337 109338
		16 SUBEMPREGADA SIM <input type="checkbox"/> NÃO <input checked="" type="checkbox"/>	

CONTRATANTE	18 NOME COMPLETO CONSELHO REGIONAL DE MEDICINA DO ESTADO DO PARÁ	19 TELEFONE P/ CONTATO 241.97.08
PROPRIETÁRIO	20 NOME COMPLETO CONSELHO REGIONAL DE MEDICINA DO ESTADO DO PARÁ	21 TELEFONE P/ CONTATO 241.97.08

OBJETO DO CONTRATO

22 ENDEREÇO DO OBJETO DO CONTRATO (INCLUINDO BAIRRO E MUNICÍPIO)
AVENIDA GENERALÍSSIMO DEODORO Nº 223


23 NATUREZA	24 UN.	25 QUANTIFICAÇÃO	26 ATIVIDADE TÉCNICA	23 NATUREZA	24 UN.	25 QUANTIFICAÇÃO	26 ATIVIDADE TÉCNICA
A 1 0 0 7	1 5	2.082,22m ²	2 3	A 1 3 2 5	2 7	91 PT	2 3
A 1 2 0 1	1 2	226,26m ³	2 3				
A 1 8 0 6	2 7	06 PT	2 3				
A 2 9 0 8	2 7	312 PT	2 3				

27 VALOR DO CONTRATO/HONORÁRIOS
R\$-618.825,79

28 DATA DO CONTRATO
10.01.2002

29 DATA DE INÍCIO
01.03.2002

30 RESUMO DO CONTRATO: DESCRIÇÃO DA OBRA E/OU SERVIÇO CONTRATADO, CONDIÇÕES, PRAZOS, QUANTIFICAÇÃO, CUSTO, ETC. E OUTRAS INFORMAÇÕES
Construção da Sede do Conselho Regional de Medicina do Estado do Pará.
OBS: Certidão de Registro do Atestado de Conclusão da Obra.



31

LOCAL/DATE _____

PROFISSIONAL: *[Signature]*

CONTRATANTE: *[Signature]*

32 VALOR A PAGAR 1990.10.00: _____

DATA DE VENCIMENTO **02/09/03**

TOTAL **R\$ 21,00**

33 AUTENTICAÇÃO BANCÁRIA VIA OBRIGATORIA CREA-PA

34

INSTRUÇÕES AO BANCO RECEBEDOR

01) AUTENTICAR TODAS AS QUATRO VIAS NOS CAMPOS 33.
02) AUTENTICAR E DESTACAR A FICHA DE CAIXA.
03) ENTREGAR A 2ª VIA E A 3ª VIA, PARA O CONTRATADO.
04) ENVIAR A 1ª VIA E A 4ª VIA PARA A CENTRALIZADORA, PARA FINS DE CRÉDITO JUNTO AO CREA-PA.

33 AUTENTICAÇÃO BANCÁRIA

CREA/PA
DATA: **01/09/03**
CHEQUE Nº **004154**
BANCO: **CEF**

1ª VIA - CREA-PA / 2ª VIA - PROFISSIONAL / 3ª VIA - OBRA/SERVIÇO / 4ª VIA - CREA-PA (INSPEÇÃO)

FICHA DE CAIXA

ART Nº **109340** CREA/PA.